

**1.3. Rzeczowe aktywa trwałe i środki na inwestycje**

Lp.	Wyszczególnienie	Stan na rok poprzedni				Stan na rok bieżący				Zmiana wartości [9-5]	Dynamika [%]	Struktura udziału [%]
		Wartość początkowa	Dotychczas. umorzenie	Wartość netto	% zużycie	Wartość początkowa	Dotychczas. umorzenie	Wartość netto	% zużycie			
1	2											
<b>I</b>	<b>Środki trwałe</b>	<b>1 177 834,42</b>	<b>841 955,30</b>	<b>335 879,12</b>	<b>71%</b>	<b>1 188 337,39</b>	<b>881 480,50</b>	<b>306 856,89</b>	<b>74%</b>	<b>-29 022,23</b>	<b>91,36</b>	<b>100,00</b>
0	grunty	0,00	0,00	0,00	0%	0,00	0,00	0,00	0%	0,00	0,00	0,00
	budynki i lokale oraz spółdzielcze prawo do lokalu użytkowego i spółdzielcze własnościowe prawo do lokalu mieszkalnego	749 058,02	545 195,44	203 862,58	73%	749 058,02	563 921,89	185 136,13	75%	-18 726,45	90,81	60,33
2	obiekty inżynierii lądowej i wodnej	121 530,00	19 680,25	101 849,75	16%	121 530,00	22 718,50	98 811,50	19%	-3 038,25	97,02	32,20
3	kotły i maszyny energetyczne	0,00	0,00	0,00	0%	0,00	0,00	0,00	0%	0,00	0,00	0,00
4	maszyny, urządzenia i aparaty ogólnego zastosowania	58 027,38	49 906,19	8 121,19	86%	58 027,38	52 908,12	5 119,26	91%	-3 001,93	63,04	1,67
5	maszyny, urządzenia i aparaty specjalistyczne	12 558,00	2 511,60	10 046,40	20%	12 558,00	3 767,40	8 790,60	30%	-1 255,80	87,50	2,86
6	urządzenia techniczne	0,00	0,00	0,00	0%	0,00	0,00	0,00	0%	0,00	0,00	0,00
7	środki transportu	0,00	0,00	0,00	0%	0,00	0,00	0,00	0%	0,00	0,00	0,00

 Signed by /  
Podpisano przez:

 Agnieszka Anna  
Bebko

 Date / Data: 2025-  
01-20 13:43

 Signed by /  
Podpisano przez:


 Eliza Teresa  
Sieradzka

 Date / Data: 2025-  
01-20 13:22


8	narzędzia, przyrządy, ruchomości i wyposażenie gdzie indziej niesklasyfikowane	236 661,02	224 661,82	11 999,20	95%	247 163,99	238 164,59	8 999,40	96%	-2 999,80	75,00	2,93
II	Środki trwałe w budowie (inwestycje)	-	-	0,00	-	-	-	0,00	-	0,00	0,00	0,00
III	Zaliczki na środki trwałe w budowie (inwestycje)	-	-	0,00	-	-	-	0,00	-	0,00	0,00	0,00
	Razem rzeczowe aktywa trwałe	-	-	335 879,12	-	-	-	306 856,89	-	-29 022,23	91,36	100,00

**1.4. Należy podać przyczyny najważniejszych zmian stanu majątku w stosunku do roku poprzedniego.**

w pozycji 8: Narzędzia, przyrządy, ruchomości i wyposażenie - zakupiono urządzenie wielofunkcyjne SHARP (ksero) na kwotę 9 501,75zł oraz gar kuchenny na kwotę 1 001,22zł



Signed by /  
Podpisano przez:  
Agnieszka Anna  
Bebko  
Date / Data: 2025-  
01-20 13:44




Signed by /  
Podpisano przez:  
Eliza Teresa  
Sieradzka  
Date / Data: 2025-  
01-20 13:23

### 3.1. Pozostałe aktywa trwałe

Lp.	Wyszczególnienie	Stan na rok poprzedni	Stan na rok bieżący	Zmiana wartości	Dynamika [%]	Struktura udziału [%]
I	<b>WARTOŚCI NIEMATERIALNE I PRAWNE</b>	0,00	0,00	0,00	0,00	0,00
II	<b>NALEŻNOŚCI DŁUGOTERMINOWE</b>	0,00	0,00	0,00	0,00	0,00
III	<b>DŁUGOTERMINOWE AKTYWA FINANSOWE</b>	0,00	0,00	0,00	0,00	0,00
1.	Akcje i udziały	0,00	0,00	0,00	0,00	0,00
2.	Inne papiery wartościowe	0,00	0,00	0,00	0,00	0,00
3.	Inne długoterminowe aktywa finansowe	0,00	0,00	0,00	0,00	0,00
IV	<b>WARTOŚĆ MIENIA ZLIKWIDOWANYCH JEDNOSTEK</b>	0,00	0,00	0,00	0,00	0,00
	<b>Razem pozostałe aktywa trwałe</b>	<b>0,00</b>	<b>0,00</b>	<b>0,00</b>	<b>0,00</b>	<b>0,00</b>


### 3.2. Należy podać przyczyny najważniejszych zmian stanu majątku w stosunku do roku poprzedniego.



Signed by /  
Podpisano przez:

Agnieszka Anna  
Bebko

Date / Data: 2025-  
01-20 13:45



Signed by /  
Podpisano przez:

Eliza Teresa  
Sieradzka

Date / Data: 2025-  
01-20 13:25

**4.1. Aktywa obrotowe**

Lp.	Wyszczególnienie	Stan na rok poprzedni	Stan na rok bieżący	Zmiana wartości	Dynamika [%]	Struktura udziału [%]
<b>I</b>	<b>ZAPASY</b>	<b>3 389,35</b>	<b>4 560,84</b>	<b>1 171,49</b>	<b>134,56</b>	<b>30,80</b>
1.	Materiały	3 389,35	4 560,84	1 171,49	134,56	30,80
2.	Półprodukty i produkty w toku	0,00	0,00	0,00	0,00	0,00
3.	Produkty gotowe	0,00	0,00	0,00	0,00	0,00
4.	Towary	0,00	0,00	0,00	0,00	0,00
<b>II</b>	<b>NALEŻNOŚCI KRÓTKOTERMINOWE</b>	<b>10 247,88</b>	<b>10 247,88</b>	<b>0,00</b>	<b>100,00</b>	<b>69,20</b>
1.	Należności z tyt. dostaw i usług	2 605,70	2 605,70	0,00	100,00	17,60
2.	Należności od budżetów	0,00	0,00	0,00	0,00	0,00
3.	Należności z tyt. ubezpieczeń i innych świadczeń	0,00	0,00	0,00	0,00	0,00
4.	Pozostałe należności	7 642,18	7 642,18	0,00	100,00	51,61
5.	Rozliczenia z tyt. środków na wydatki budżetowe i z tyt. dochodów budżetowych	0,00	0,00	0,00	0,00	0,00
<b>III</b>	<b>KRÓTKOTERMINOWE AKTYWA FINANSOWE</b>	<b>0,00</b>	<b>0,00</b>	<b>0,00</b>	<b>0,00</b>	<b>0,00</b>
1.	Środki pieniężne w kasie	0,00	0,00	0,00	0,00	0,00
2.	Środki pieniężne na rachunkach bankowych	0,00	0,00	0,00	0,00	0,00
3.	Środki pieniężne państwowego funduszu celowego	0,00	0,00	0,00	0,00	0,00
4.	Inne środki pieniężne	0,00	0,00	0,00	0,00	0,00
5.	Akcje lub udziały	0,00	0,00	0,00	0,00	0,00
6.	Inne papiery wartościowe	0,00	0,00	0,00	0,00	0,00
7.	Inne krótkoterminowe aktywa finansowe	0,00	0,00	0,00	0,00	0,00
<b>IV</b>	<b>ROZLICZENIA MIĘDZYOKRESOWE</b>	<b>0,00</b>	<b>0,00</b>	<b>0,00</b>	<b>0,00</b>	<b>0,00</b>
	<b>Razem aktywa obrotowe</b>	<b>13 637,23</b>	<b>14 808,72</b>	<b>1 171,49</b>	<b>108,59</b>	<b>100,00</b>


 Signed by /  
Podpisano przez:

 Agnieszka Anna  
Bebko


 Date / Data: 2025-  
01-20 13:46

 Signed by /  
Podpisano przez:

 Eliza Teresa  
Sieradzka

 Date / Data: 2025-  
01-20 13:21


**4.2. Należy podać przyczyny najważniejszych zmian stanu majątku w stosunku do roku poprzedniego.**



Signed by /  
Podpisano przez:

Agnieszka Anna  
Bebko

Date / Data: 2025-  
01-20 13:47



Signed by /  
Podpisano przez:

Eliza Teresa  
Sieradzka

Date / Data: 2025-  
01-20 13:26